GUIA N° 2 DE TRABAJO CIENCIAS NATURALES 2 BÁSICO

PROFESORA: YOVANA MORALES ZUÑIGA.

Continuar conociendo nuestro cuerpo humano.

Explicar al niño los órganos que se encuentran en nuestro cuerpo, indicando el lugar donde se encuentra. Puede realizar el dibujo de un cuerpo humano, similar al de la imagen. Pegar en la pared ubicando los órganos según el lugar que corresponda. La explicación debe ser con lenguaje fácil para el niño y de manera entretenida.

Se puede ayudar de videos en internet. https://www.youtube.com/watch?v=c_G15RXKUbk

Completar imagen, escribiendo los principales órganos que ya han conocido.

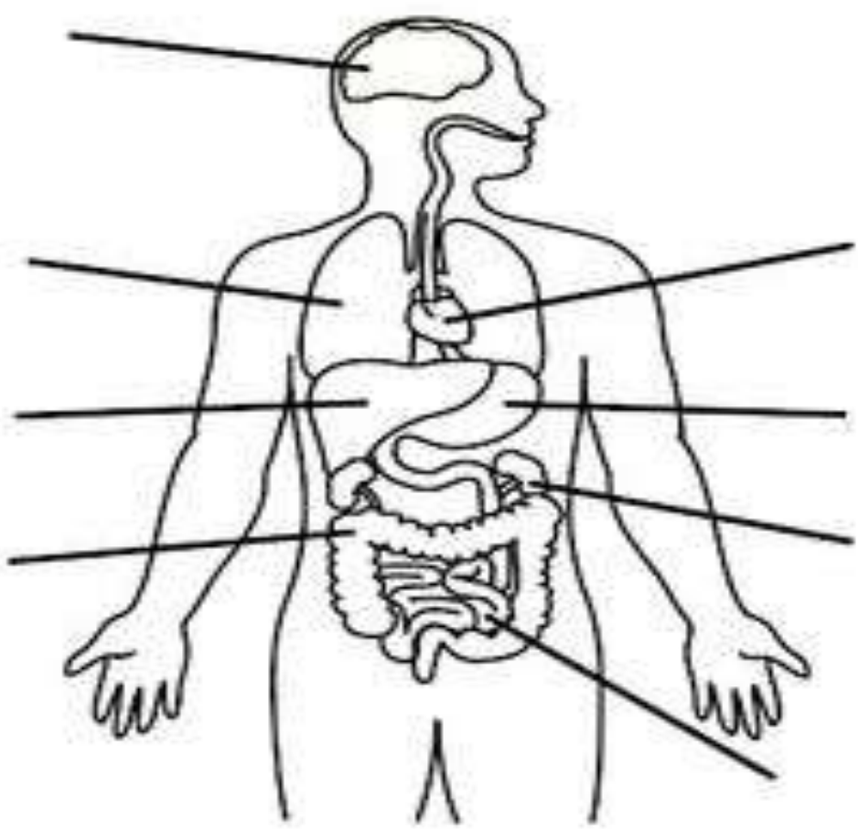

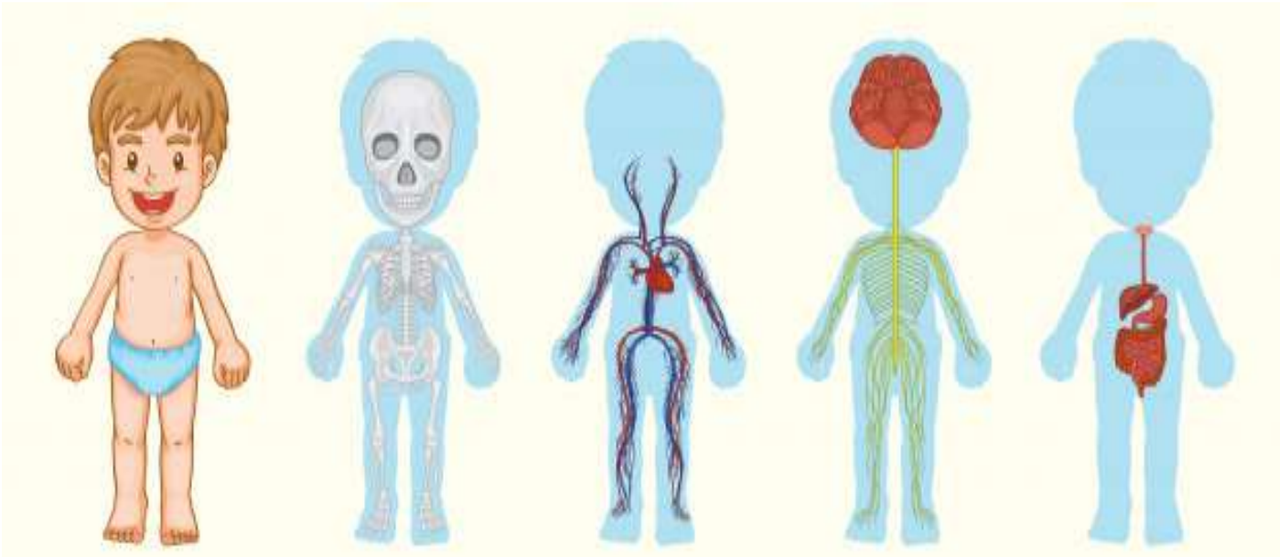

Sistema óseo	Sistema respiratorio	Sistema nervioso	Sistema digestivo

Conoceremos el sistema óseo

Completar información:

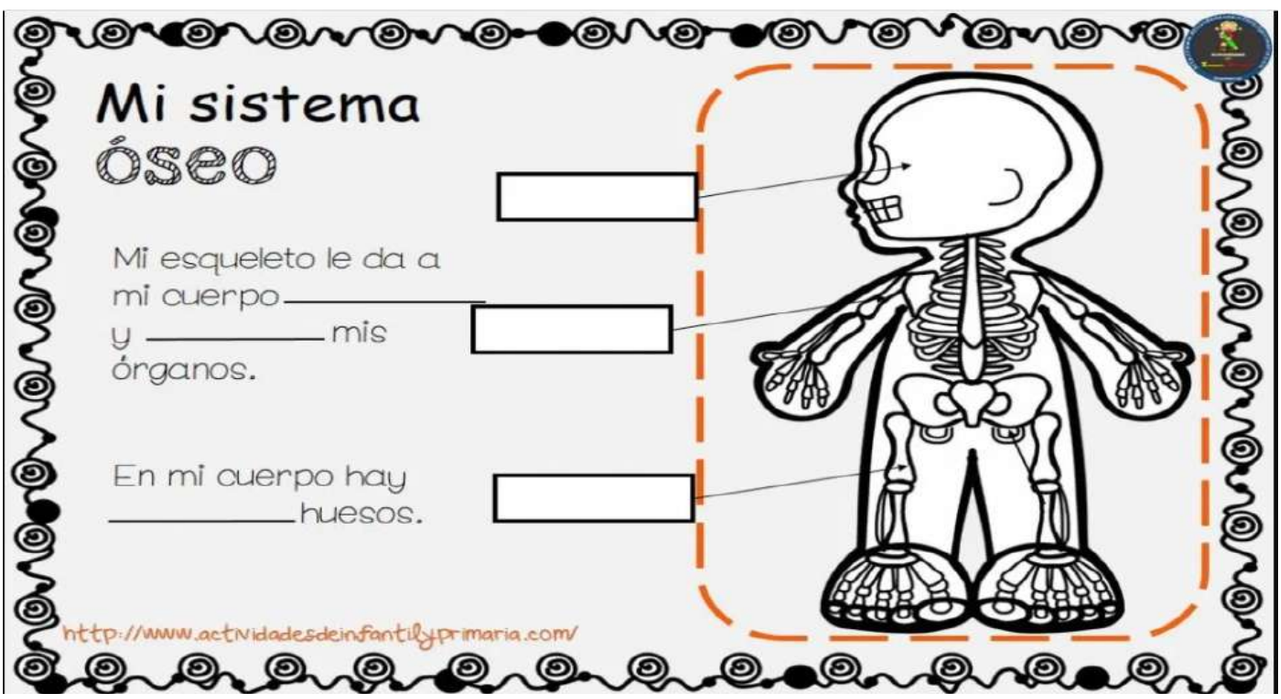

Conoceremos el sistema óseo: (explicar de una maera fácil y entretenida la información presentada)

El sistema óseo es el **conjunto de órganos que da soporte, forma y protección al cuerpo**. De no existir el sistema óseo, seríamos una masa deforme y aplanada.

El sistema óseo también se le conoce como sistema esquelético y además permite el movimiento del cuerpo. Es así como los huesos junto con los músculos trabajan en equipo para permitir la movilidad del cuerpo humano.

En el ser humano se cuentan 33 o 34 vertebras, distribuidas en cuatro porciones:

Las costillas son huesos largos y planos que se curvan alrededor del pecho. En los seres humanos hay 24 costillas, 12 de cada lado.

La cabeza comprende 28 huesos: 8 en el cráneo y 20 en la cara
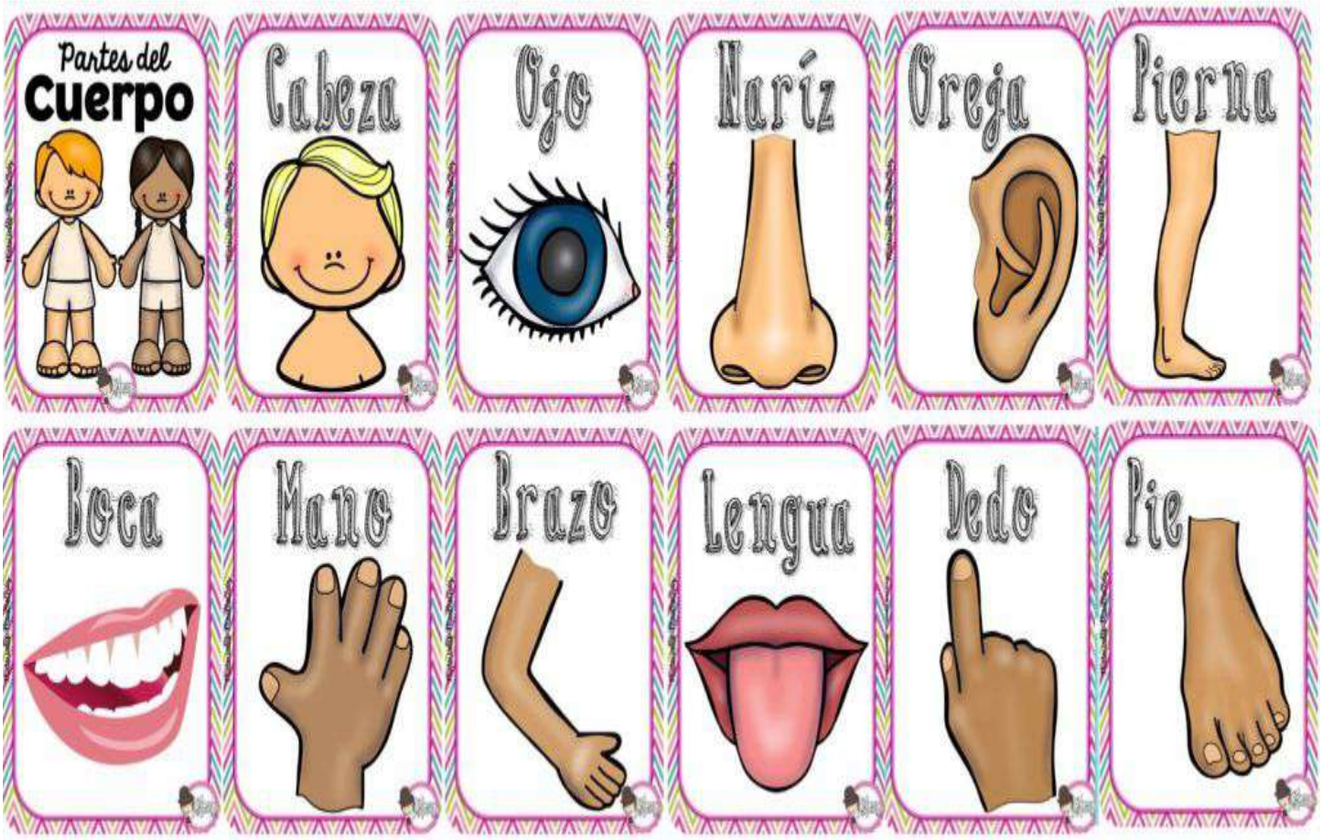
Juegos: memorice las partes del cuerpo. Recortar láminas y pegar en un fondo mas firme, crear tarjetas de juego.