



Hora de jugar

Kínder y pre kínder




Escuela Especial San Bernardo

San Bernardo
Calle 18 de Septiembre
#683
Fono: 2-2857 5046

AYUDEMOS A PEPITO!

- Pepito desea tener cabello y tú lo puedes ayudar.
- Necesitas un papel del color que tú desees, pegamento y tijeras
- Un adulto lo puede dibujar y tú le podrás poner cabello y colorearlo.





Les presento a Lara.

- Necesitaras cartón, tijera, lana y lápices de colores.
- Con ayuda de un adulto dibuja a lara y comienza a ponerle el cabello por pequeños orificios.
- Luego puedes hacerle un corte de pelo o trenzarlo.




Confecciona tú propio dominó.

- Necesitas cartón, tijeras, pegamento y diferentes figuras de papel.
- y a divertirse.



EL LABERINTO

- NECESITARÁS MUCHAS TIRITAS DE PAPEL CREPÉ, VOLANTÍN O EL PAPEL QUE TENGAS EN CASA.
- GUINCHA O PEGOTE
- Y A JUGAR SIN BOTAR O ROMPER NINGUNA TIRITA DE PAPEL.




CONFECCIONA UN EMBOQUE.

- NECESITARÁS UNA BOTELLA PLÁSTICA, PEGAMENTO, UNA LANA Y PAPELES CON FIGURAS QUE TÚ QUIERAS



JUGUEMOS CON DUMBO.

- NECESITARAS CARTÓN, PLUMÓN Y PEGAMENTO.
- Con ayuda de un adulto dibuja a Dumbo en un cartón y confecciona su trompa y las argollas.
- Luego a jugar! Debes encestar cada argolla en la trompa de Dumbo.



JUGUEMOS CON LOS NÚMEROS.



- Necesitas una caja, conos de papel higiénico y una pelotita.
- Toma la caja e introduce la pelotita dentro de los números que tú ayudante te diga.

CONFECCIONA TU MANO ARTICULADA.

- Necesitarás cartón, bombillas e hilo.



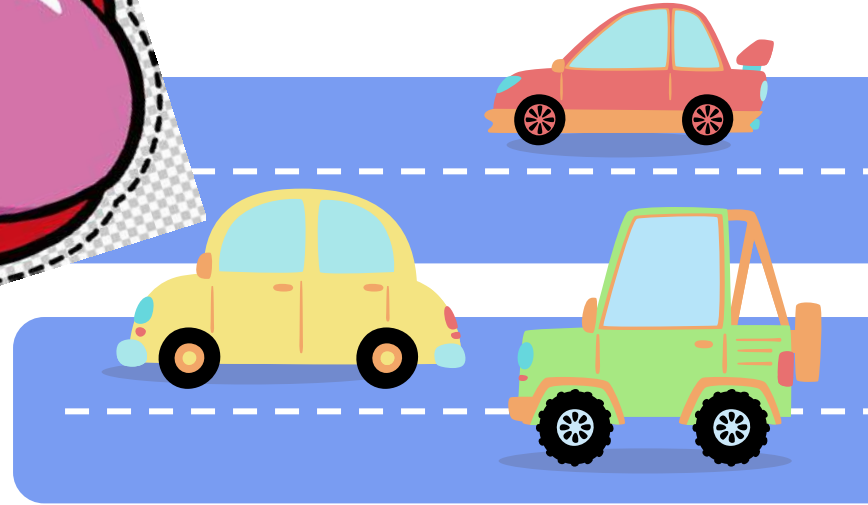
JUGUEMOS CON LOS SENTIDOS.



- Con los ojos vendados averigua que objeto es utilizando el sentido del tacto.

EL GUSTO.

- Con los ojos vendados averigua que es lo que estás probando utilizando el sentido del gusto.
- Clasifícalos según su sabor: amargo-salado-dulce-acido.



EL OLFATO.



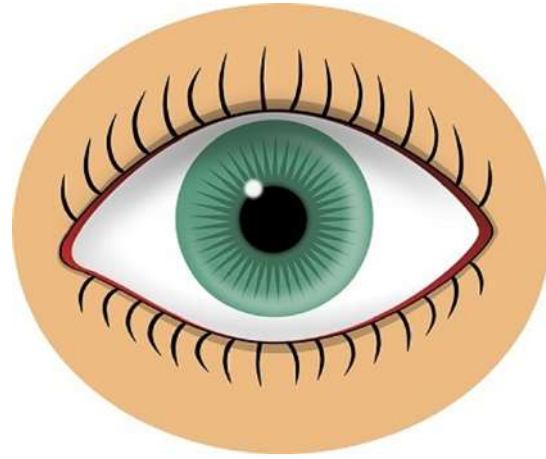
- Busca diferentes elementos los cuales puedas oler, con ayuda de un adulto realizaras este juego.
- Debes vendarte y tú ayudante de acercará los elementos para que los puedas oler.
- Debes averiguar de que elemento se trata utilizando sólo el sentido del olfato.

EL TACTO.

- Busca diferentes texturas e identifícalas utilizando el tacto
- Aspero-suave-blando-duro.



LA VISTA.



- Confecciona unos binoculares para que puedas observar lo que tú desees.
- Utilizaras lana y conos de papel higiénico.

REPASEMOS LOS NÚMEROS.



JUGUEMOS A BUSCAR LOS NÚMEROS.

- Trabaja los números del 1 al 5.

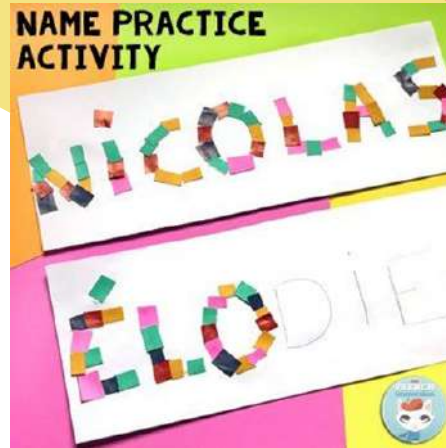



ESCRIBAMOS LOS NÚMEROS



- Busca una fuente o un plato bajo y agrégale harina, sal o azúcar, luego escribe los números utilizando tu dedo índice.

EPASA TÚ NOMBRE



- Con los materiales que tengas en casa.

RECUERDA LA VOCAL A.



- Confecciona un libro con la vocal a.
- Debe tener dibujos con sonido inicial a
- Todas las formas de escritura de la vocal a. (imprente y manuscrita, mayúscula y minúscula).
- Un texto breve con todas las a encerradas
- Dibujar un cuadrado y dentro de él, el estudiante debe escribir la vocal a en todas sus formas, cuantas veces quiera.



DIPLOMA

ESCRIBE TÚ NOMBRE



CURSO

FELICITACIONES POR
COMPLETAR LAS
ACTIVIDADES!!!