


## Guía actividades del Mes de Marzo

### Kinder (NT2)

1. Busca en revistas o diarios las vocales, recórtalas y pégalas dentro del círculo.




2. Observa atentamente:


- Pinta los lápices más altos de color rojo.
- Encierra en un círculo las flores más bajas.
- Marca con una cruz el animal más alto y pinta de color café el más bajo.




- Pinta los elementos que están encima del mantel y encierra con un círculo los que no lo están.
- Pinta el juguete que está encima de la escalera, entre la pelota y el auto.
- Encierra en un círculo el dibujo bajo la mesa y pinta el robot que está al lado de la escalera.




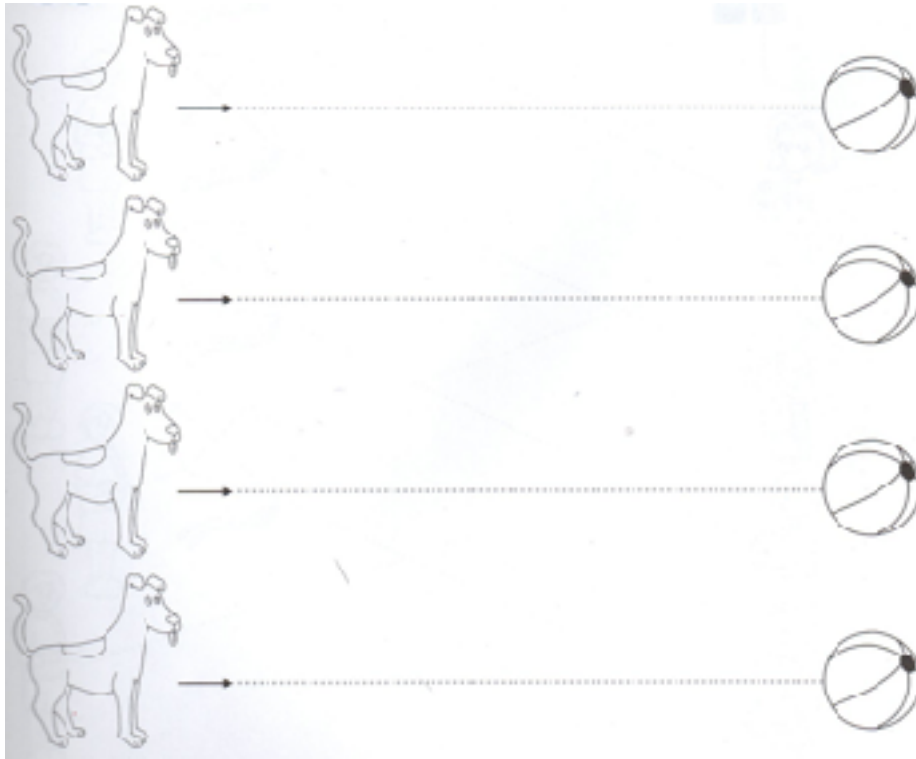
3. Repasemos la vocal a minúscula, utilizando lápiz grafito.




4. Recorta, arma y pega el rompecabezas.



5. Completa las secuencias de puntos y colorea los dibujos.





6. Memoriza la poesía de otoño. (Será evaluada al regreso a clases).

**En otoño**

Los pájaros marchan  
buscando el calor.  
las hojas se caen  
y cambian de color,  
el día es más corto  
calienta poco el sol.  
las setas y uvas  
(Qué ricas son!

7. Rellena la hoja de otoño con papel de diario rasgado con tus propias manos.



8. Identifica la vestimenta de otoño, recórtala y luego viste a pepito.



*Pepito*

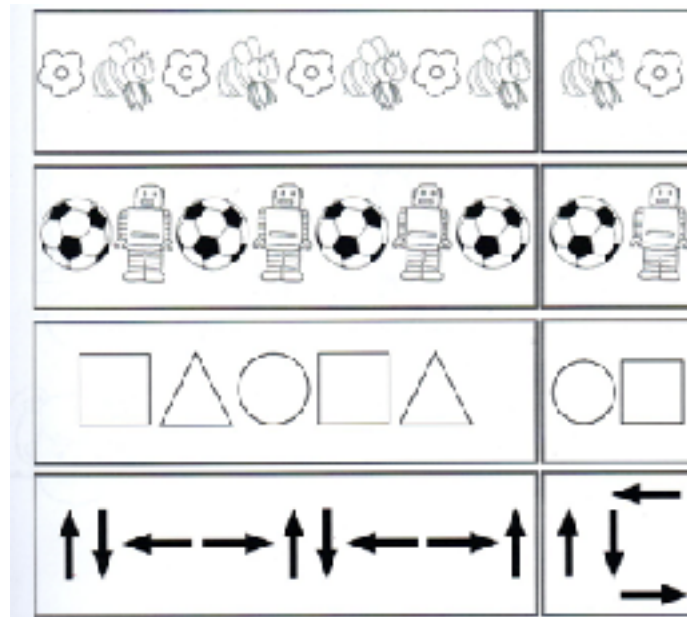


9. Celebremos el día del agua.

Busca imágenes de cómo cuidar el agua y pégalas.



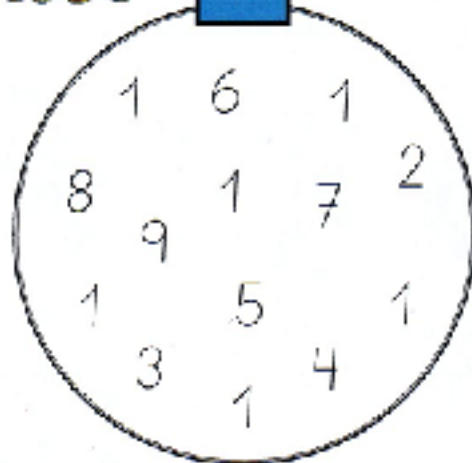
10. Encierran en un círculo la imagen que continúa el patrón dado en cada secuencia.



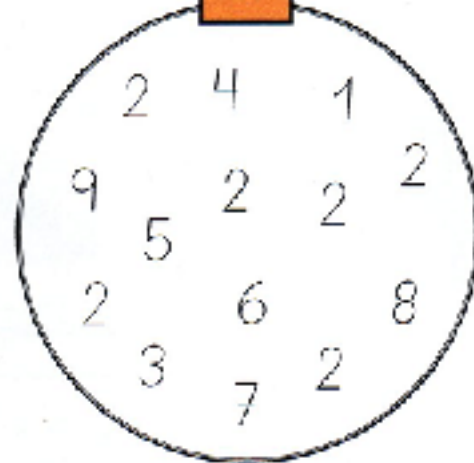
11. Tacha los números que se piden en cada conjunto, utilizando el color asignado a cada uno de ellos en el recuadro.



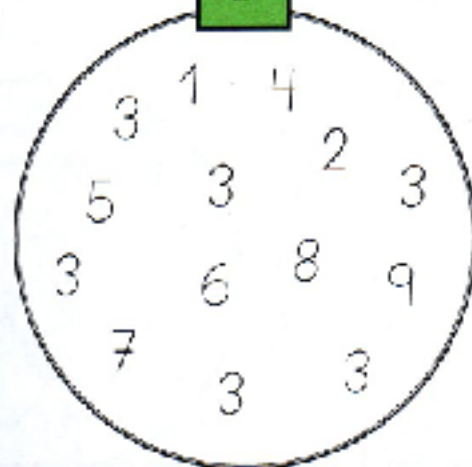
1



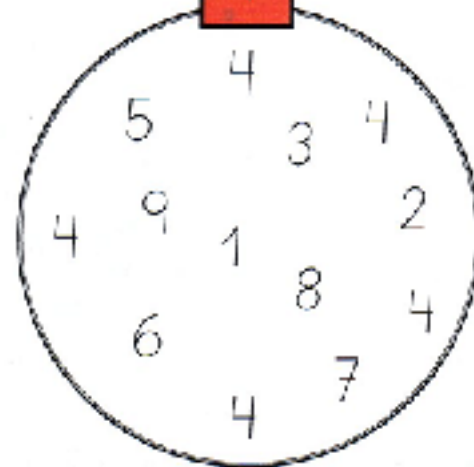
2







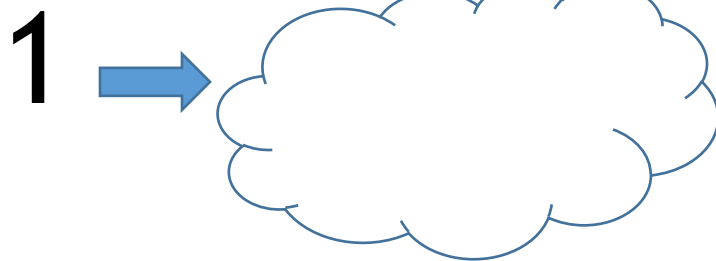
3



4



12. Busca en diarios y revistas los números del 1 al 5, recorta los que más puedas y pégalos según corresponda.



13. Completa las prendas de vestir de otoño, siguiendo los puntitos y luego coloréalas del color que tú quieras.



14. Colorea la imagen de otoño.



15. Escribe tú nombre y apellido (en letra imprenta mayúscula). Por ejemplo:

**FRANCISCO.**

---

---

---

---

---

---

---

---