


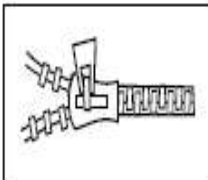
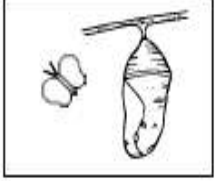







GUIA TRABAJO LENGUAJE Y COMUNICACIÓN 5° BÁSICO

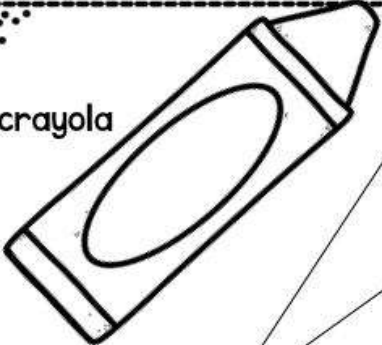
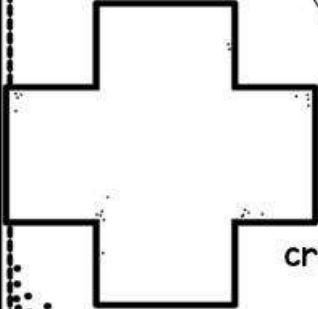
PROFESORA VIVIANA BURGOS HERNÁNDEZ

SEMANA DEL 18 AL 22 DE MAYO.

1. OBSERVA LOS ELEMENTOS Y NOMBRALOS EN VOZ ALTA, PÍNTALOS

 <p>cr Cr cr Cr</p>			
			
			







2. UNE LA COMBINACIÓN CR CON LAS VOCALES Y LEE LA SÍLABA QUE SE FORMA.

 <p>crayola</p> <p><b>cr</b></p>  <p>cruz</p>	<b>a</b> →	<b>cra</b>
	<b>e</b> →	<b>cre</b>
	<b>i</b> →	<b>cri</b>
	<b>o</b> →	<b>cro</b>
	<b>u</b> →	<b>cru</b>

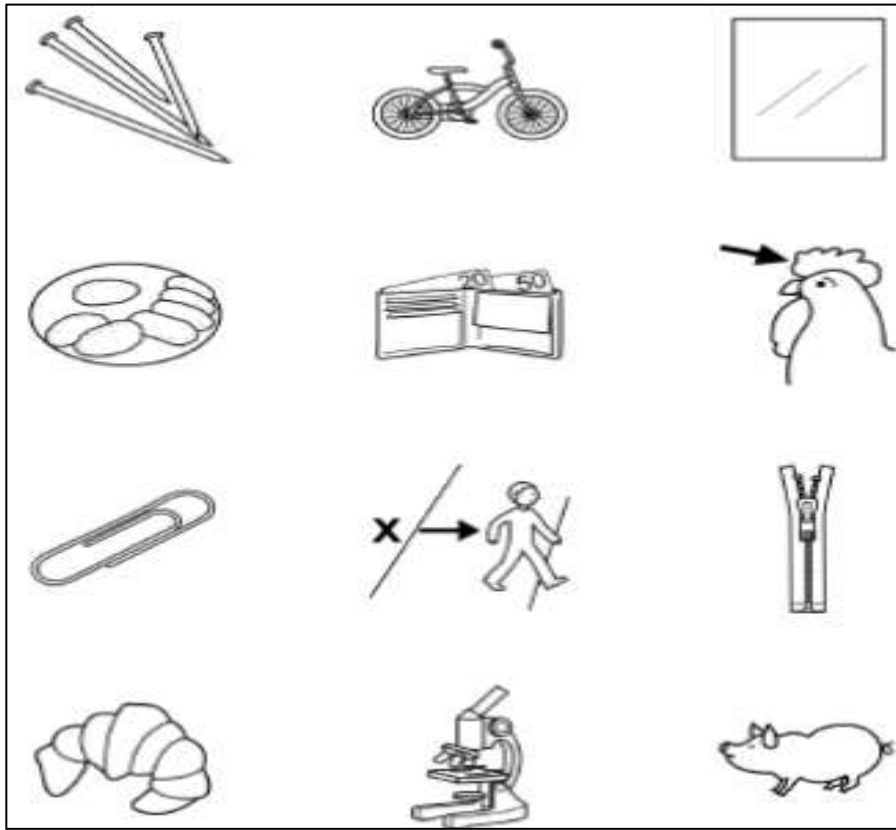
3. RECORTA, LEE Y PEGA DONDE CORRESPONDE.

4. LEE EN VOZ ALTA ESTAS PALABRAS CON CR.

5. RECORTA LAS IMÁGENES Y PÉGALAS DONDE CORRESPONDE

<b>cra</b> 	<b>cre</b> 	<b>cri</b> 
<b>cro</b> 	<b>crU</b> 	
 cronometro	 craneo	 cruz
 crema	 cristal	

6. PINTA LOS DIBUJOS QUE CONTENGAN CR.




7. COMPLETA LAS PALABRAS CON CRA, CRE, CRI, CRO CRU.

Pan\_\_\_cio    \_\_\_mallera    \_\_\_mos  
 \_\_\_nómetro    \_\_\_cero    \_\_\_cer  
 \_\_\_stina    demo\_\_\_cia    \_\_\_tales  
 \_\_\_ter    \_\_\_cigrama    \_\_\_ce  
 in\_\_\_ible    \_\_\_ado    \_\_\_canti


8. COMPLETA LAS PALABRAS, AYUDATE CON LOS DIBUJOS.

Observa el ejemplo.


El vaso es de \_\_\_\_stal.


En la escuela de medicina estudian algunos \_\_\_\_neos.

Mi hermana viajó en un \_\_\_\_cero, ahí aprendió a comer pescado \_\_\_\_do.










Los tacos tienen \_\_\_\_ma.




9. PINTA DE COLORES LAS SILABRAS CRA, CRE, CRI, CRO, CRU.




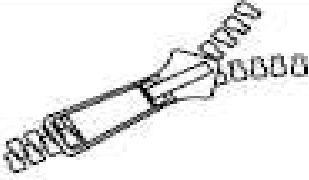


tra	cro	be	cri	dru	cra	dri	cro	ca	dro	cri	dre	cru
cru	cro	dri	ga	cra	tre	ha	cro	dro	tu	cre	ge	cro
cri	dre	ba	cri	ca	cro	bo	cre	dro	co	cra	cre	cru
to	cri	ji	cro	fe	cru	hu	po	cri	go	gu	ju	cro
cre	dra	tu	cru	dra	cru	hi	cro	dra	cro	cru	tri	cri
cru	tro	cre	je	cra	dra	cri	dri	cri	jo	cro	mo	cru
dro	cra	lo	cra	ko	cre	cro	dru	cre	dro	cru	fo	cri
cre	tre	cri	cro	dra	si	cro	ca	di	cro	dru	cri	cri
ble	cra	tro	fa	cru	go	cro	cre	va	cri	cru	dro	cra
cro	do	cra	dre	gru	cre	cra	ru	cro	cri	tru	cro	cre
cle	cre	cri	fo	cre	dru	cro	cra	glo	zo	cre	do	cru
cre	dro	cru	dra	su	cro	dre	cru	sa	cro	cri	ro	cra

10. RECORTA LAS SÍLABAS Y PÉGALAS EN LA IMAGEN QUE CORRESPONDE.

			<table border="1"> <tr><td>cra</td><td>cla</td></tr> <tr><td>cre</td><td>cle</td></tr> <tr><td>cri</td><td>cli</td></tr> <tr><td>cro</td><td>clo</td></tr> <tr><td>cru</td><td>clu</td></tr> </table>	cra	cla	cre	cle	cri	cli	cro	clo	cru	clu
cra	cla												
cre	cle												
cri	cli												
cro	clo												
cru	clu												
<input type="text"/> ja	<input type="text"/> ro	<input type="text"/> tal											
													
chi <input type="text"/>	<input type="text"/> neo	<input type="text"/> p											
													
<input type="text"/> nometro	<input type="text"/> ma	re <input type="text"/> so											

11. OBSERVA LOS DIBUJOS, NOMBRALOS Y ESCRIBE.

 Escribe los nombres.

	
<hr/> <hr/> <hr/>	<hr/> <hr/> <hr/>
	
<hr/> <hr/> <hr/>	<hr/> <hr/> <hr/>
	
<hr/> <hr/> <hr/>	<hr/> <hr/> <hr/>

12. LEE Y COMPLETA LAS FRASES CON LAS SIGUIENTES PALABRAS.

CRUCE- CROMO- CRÍA- RECREO- CRECE- CRÁNEO

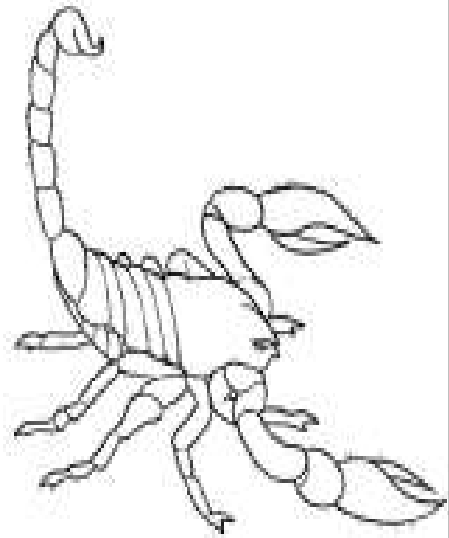
<p><i>La perra _____ a sus cachorros</i></p> <p><i>El _____ es de hueso.</i></p> <p><i>Esa planta _____ mucho.</i></p> <p><i>El coche paró en el _____.</i></p> <p><i>Vamos a salir al _____.</i></p> <p><i>Pequé un _____ en el álbum.</i></p>
---

13. RECORTA LAS PALABRAS Y PEGALAS SEGÚN SU COMBINACIÓN CL- CR.

<b>cr</b>		<b>cl</b>	
clase	microbús	escritura	
crema	clima	crucero	
teclas	esclavo	chanclas	
crayón	clarinete	crudo	

14. LEE EN VOZ ALTA.

Cristina me contó un secreto  
Papa escribe en su escritorio  
Crispín tiene cría de perros  
Cristina tiene un crisanterno  
Crispín come en el recreo  
El pájaro canta en el árbol  
El alacrán esta sobre el escritorio  
La secretaria escribe a Crispín  
El tamal de Cristina esta crudo  
Cristina y Crispín comen crema  
El tamal de Crispín esta crudo  
La secretaria tiene un micrófono  
Cristina come crepas con crema



**alacrán**

15. COMPRENSIÓN LECTORA.

**ESTRELLAS VOLADORAS**

- ¡Mamá, mamá, corre, ven a la ventana! –gritó María.
- ¿Qué pasa?
- Mira. ¡En el jardín hay estrellitas voladoras!
- ¡Qué bonitas son! –contestó la mamá. Pero no son estrellas: son luciérnagas. Se suelen ver en las noches de verano.
- ¿Son peligrosas las luciérnagas!. ¿Pican? –preguntó María.
- No son nada peligrosas –contestó mamá.



María bajó al jardín. Al poco rato volvió a subir gritando:

- ¡Mamá, mamá!. He cogido una luciérnaga y la he metido en este tarro de cristal. La voy a poner en mi cuarto y así me alumbrará toda la noche.
- ¡Oh, pobre luciérnaga!. ¿Crees de verdad que te va a alumbrar?. ¿No ves que ya no tiene luz?
- Porque las luciérnagas tienen luz solamente en la oscuridad –dijo María. Apaguemos la luz y ya verás, mamá.

La mamá apagó la luz. Pero la luciérnaga del tarro no daba ni un rayito de luz.

- ¿Y por qué no alumbrá? –preguntó María.
- Porque está triste y se siente prisionera. ¿Qué harías tú si te encerraran?.

María comprendió que debía soltar a la luciérnaga. Se fue a la ventana y abrió el tarro. La luciérnaga salió volando dejando un rastro de luz.

(Silvana Carnevali)

**1) ¿Qué volaba en el jardín realmente?**

- a) Lucecitas.
- b) Estrellitas.
- c) Luciérnagas.

**2) ¿Cuándo se suelen ver las luciérnagas?**

- a) En las noches de otoño.
- b) En las noches de verano.
- c) En las noches de invierno.

**3) ¿Dónde encierra a la luciérnaga?**

- a) En un tarro de cristal.
- b) En una caja.
- c) En una bolsa de plástico.

**4) ¿Por qué no alumbraba la luciérnaga?**

- a) Porque sólo alumbraba de día.
- b) Porque estaba triste y prisionera.
- c) Porque sólo alumbraba con la luz encendida.

**5) ¿Cómo se llamaba la niña del cuento?**

- a) Estrella.
- b) María.
- c) Lucera.

**6) ¿Qué hizo la luciérnaga cuando se abrió el tarro?**

- a) Se quedó dentro.
- b) Cantó.
- c) Salió volando.

**7) ¿Dónde estaban las luciérnagas?**

- a) En el jardín.
- b) Dentro de la casa.
- c) En el parque.

**8) ¿Son peligrosas las luciérnagas?**

- a) Si, pican.
- b) No.
- c) Si, dan calambre.