



"HELLO"

PLAN ESPECÍFICO INDIVIDUAL FONOAUDIOLÓGICO

PREKINDER

FLGA. CAMILA MARAMBIO

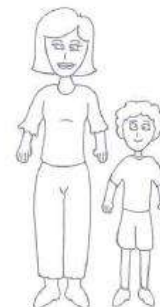








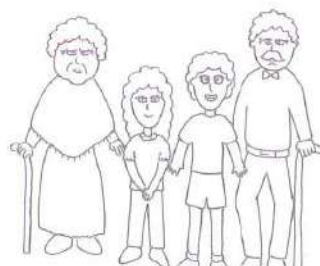
A decorative border of colorful puzzle pieces in various colors (red, blue, green, purple, orange, yellow) surrounds the text. The puzzle pieces are arranged in a repeating pattern along the top, bottom, and sides of the page.

CONTENIDOS

- RECONOCER Y NOMBRAR INTEGRANTES DE LA FAMILIA.
- RECONOCER Y NOMBRAR INSTRUMENTOS MUSICALES
- SEGMENTACIÓN SILÁBICA.

LA FAMILIA

Observa y comenta estas diferentes familias . Colorea la que sea igual o parecida a la tuya, luego nombra quienes componen tu familia .



TAREA

Recorta fotografías de los integrantes de tu familia y pégalas completando el árbol genealógico. Luego, repasa con tu familia los integrantes que aparecen en ella.



INSTRUMENTOS MUSICALES

Son objetos que sirven para producir sonido. Existen de tres tipos: viento, cuerda y percusión.

VIENTO

Instrumentos que se soplan.



CUERDA

Producen sonido por la vibración de cuerdas.



PERCUSIÓN

Instrumentos que se golpean.



SEGMENTACIÓN SILÁBICA

Consiste en separar palabras de acuerdo a la cantidad de sílabas que tenga.


EJEMPLO: Vamos a segmentar la palabra CASA. Vamos a dar un aplauso por cada sílaba que tenga la palabra.



CASA



CA



SA



¡AHORA VAMOS A SEGMENTAR!

Da un aplauso por cada sílaba que tenga cada palabra y colorea según corresponda.



MA-MÁ



PA-PÁ




A-BUE-LI-TA



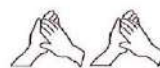
HER-MA-NA



HER-MA-NO



BE-BÉ



A-BUE-LI-TO



¡AHORA VAMOS A SEGMENTAR!

Da un aplauso por cada sílaba que tenga cada palabra y colorea según corresponda.



TROM-PE-TA



BA-TE-RÍ-A



FLAU-TA



TAM-BOR



GUI-TA-RRA



AR-MÓ-NI-CA



QUE TENGAN UNA LINDA
SEMANA
Y
QUÉDESE EN CASA

ATTE.
TÍA CAMILA

