



TAREAS FONOAUDIOLÓGICAS

Plan Específico

MAYO
2° SEMANA



Tía Paula
Fonoaudióloga

INSTRUCCIONES

Actividad

N° 1

- Observar con atención el video correspondiente a la 2° semana de Mayo.
- El adulto deberá ir mencionando cada profesión u oficio que se encuentran en la siguiente página y solicitarle al niño/a que indique cual es la imagen que corresponde a lo mencionado por él.
- Por ejemplo: Muéstrame el bombero, entonces el niño/a deberá indicar la imagen del bombero.

Actividad

N° 2



- Recorta las láminas relacionadas a algunas Profesiones y Oficios.
- Dóblalas y guárdalas en una bolsa que no sea transparente.
- Luego cada participante deberá ir sacando un papel y realizar la mímica de la profesión y oficio que está en el papel para que los demás adivinen a cual corresponde. Una vez que lo hayan adivinado debe decir la sílaba inicial de la palabra. Por ejemplo: Si le salió el papel del bombero, deberá simular que está apagando un incendio. Y luego decir Bom-bero comienza con la sílaba BOM-

Actividad




N° 3

- El adulto deberá leer las instrucciones que se encuentran al lado de la lámina correspondiente a la actividad n° 3, una a una, y el niño/a deberá realizar lo solicitado.

LÁMINAS ACTIVIDAD N° 1 Y 2



LÁMINAS ACTIVIDAD N° 3



Instrucciones 1

- Haz una línea azul DESDE la profesora HASTA el carabinero.
- Haz una línea roja DESDE la enfermera HASTA el jardinero.
- Haz una línea amarilla DESDE la pintor HASTA el bombero.
- Pinta de color azul lo que está ENTRE el médico y el veterinario.
- Pinta de color verde lo que está ENTRE el carabinero y el jardinero.
- Pinta de color amarillo lo que está ENTRE la profesora y la enfermera.