Escuela Especial de Lenguaje

San Bernardo

JUNIO: “HA LLEGADO EL INVIERNO”

TAREAS PARA EL HOGAR

NIVEL: MEDIO MAYOR

08 al 19 de Junio.

(Tía Anita Forcael)

NOMBRE: _____

- Hoy veremos los fenómenos naturales que ocurren en la tierra
- Con ayuda de un adulto busca y observa el siguiente video
- Reconoce aquellos fenómenos que hayas visto antes y realiza un collage solo con aquellos fenómenos que conozcas, utiliza las siguientes imágenes.

https://www.youtube.com/watch?v=mc3VFz-QF5k

Material recortable

Granizos

Arcoiris

conjelamiento de la tierra

Huracán

Inundacion

Lluvia

Niebla

Tornado

Eclipse

Truenos y relampagos

Caida de nieve

Erupcion de un Volcan

Dïa

Noche

- Con ayuda de un adulto lee el texto, luego recorta y ordena la secuencia según el relato.
- El adulto debe leer el texto, si es necesario más de una vez, luego realice las preguntas ¿Qué hago primero para armar el muñeco de nieve?, ¿qué hago después?, luego que hago?, ¿y por último que debo hacer?

Muñeco de nieve

Primero hago una bola de nieve. Después giro la bola de nieve en la nieve. Entonces hago dos bolas de nive más. Por último junto las tres bolas de nieve para hacer un muñeco de nieve.

1	2	3	4

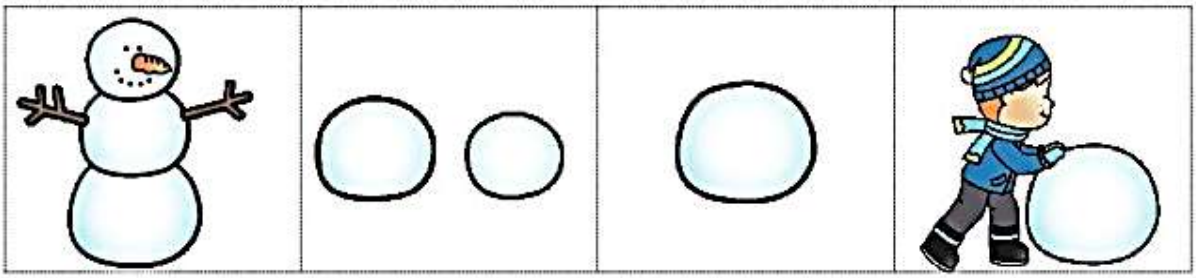

- Con ayuda de un adulto observa el siguiente video.

https://www.youtube.com/watch?v=SDQb8Y2Ihp4

- Luego colorea, marca con una X o encierra en un circulo las prendas que usamos en invierno

¿Qué me pongo en invierno?

- Dibuja las rayas de cada bufanda.



- Identifica la E
- Con ayuda de un adulto observa el siguiente video.
- https://www.youtube.com/watch?v=-yjkKrUqeF8
- Rellena la E con material que tengas en casa, utilizando la técnica de la Pinza
- bolitas de papel (volantín, diario, servilleta, crepe, porotos, lentejas, etc.)

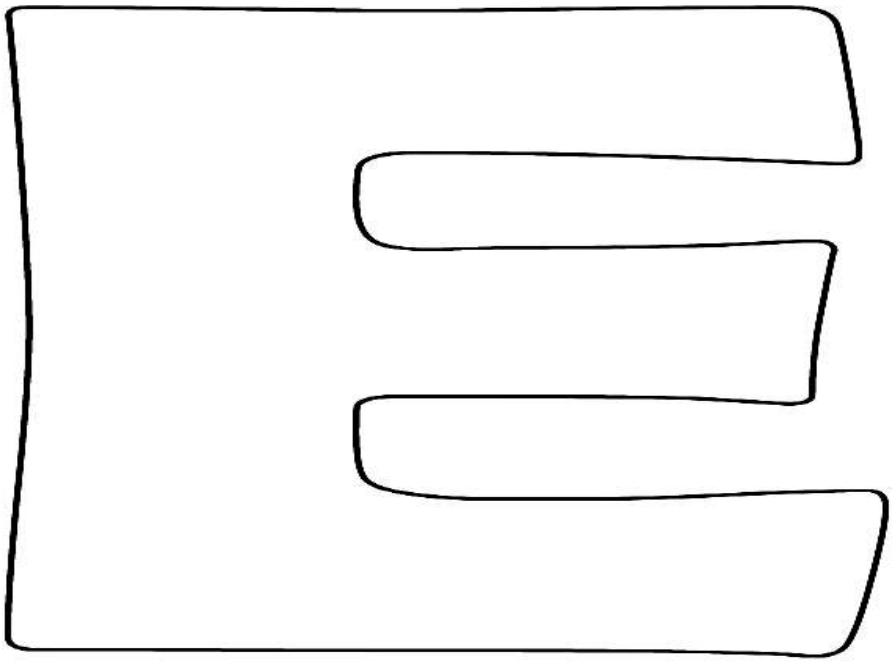

- Repasa la E y completa.



- Identifica la vocal E
- Nombra los elementos que ves y marca con una X, colorea o encierra en un circulo, solo aquellos que comienzan con la Vocal E



- Identifica el número 2
- Repasa el 2 con tu dedo.
- Rellena el 2 con material que tengas en casa, utilizando la técnica de la Pinza
- bolitas de papel (volantín, diario, servilleta, crepe, porotos, lentejas, etc.)
- Rodea con un círculo aquellos cuadros que contengan dos elemento.



- Repasa y completa el número 2
- Colorea de azul los números dos que encuentres en la imagen.



- Reconociendo el color Azul.
- Con ayuda de un adulto, observa el siguiente video.
- https://www.youtube.com/watch?v=Di7A0PD0V7I
- Colorea los objetos de color azul



Recorta y pega los elementos de color azul.



- Reconociendo el color Azul.
- Con ayuda de un adulto, busca en revistas, diarios, libros o imprime objetos que encuentres que sean de color Azul.