

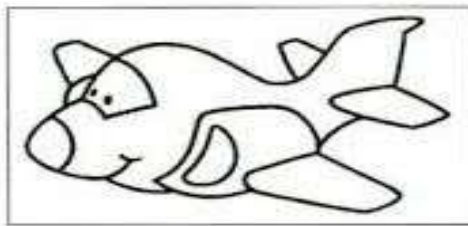



Guía de trabajo
1NT
primera semana de junio
profesora: M. Amneris Piñones



Colorea sólo los dibujos con sonido inicial A



Con apoyo de adulto leer cuento, luego identificar la letra A Y E dentro del cuento y las marcas. Con lápiz de color rojo.

EL SEÑOR INVIERNO

EL SEÑOR INVIERNO

SE VISTE DE BLANCO

SE PONE EL ABRIGO

PORQUE ESTA TEMBLANDO

SE ENCUENTRA A LA LLUVIA



LLORANDO LLORANDO







Y TAMBIEN AL VIENTO

QUE VIENE SOPLANDO











Escriba letras trabajadas siguiendo los puntitos



Pintar número según cantidad correspondiente.

	<input type="radio"/> 2		<input type="radio"/> 1
	<input type="radio"/> 3		<input type="radio"/> 2
	<input type="radio"/> 4		<input type="radio"/> 3
	<input type="radio"/> 5		<input type="radio"/> 4
	<input type="radio"/> 1		<input type="radio"/> 4
	<input type="radio"/> 2		<input type="radio"/> 5
	<input type="radio"/> 4		<input type="radio"/> 2
	<input type="radio"/> 5		<input type="radio"/> 3

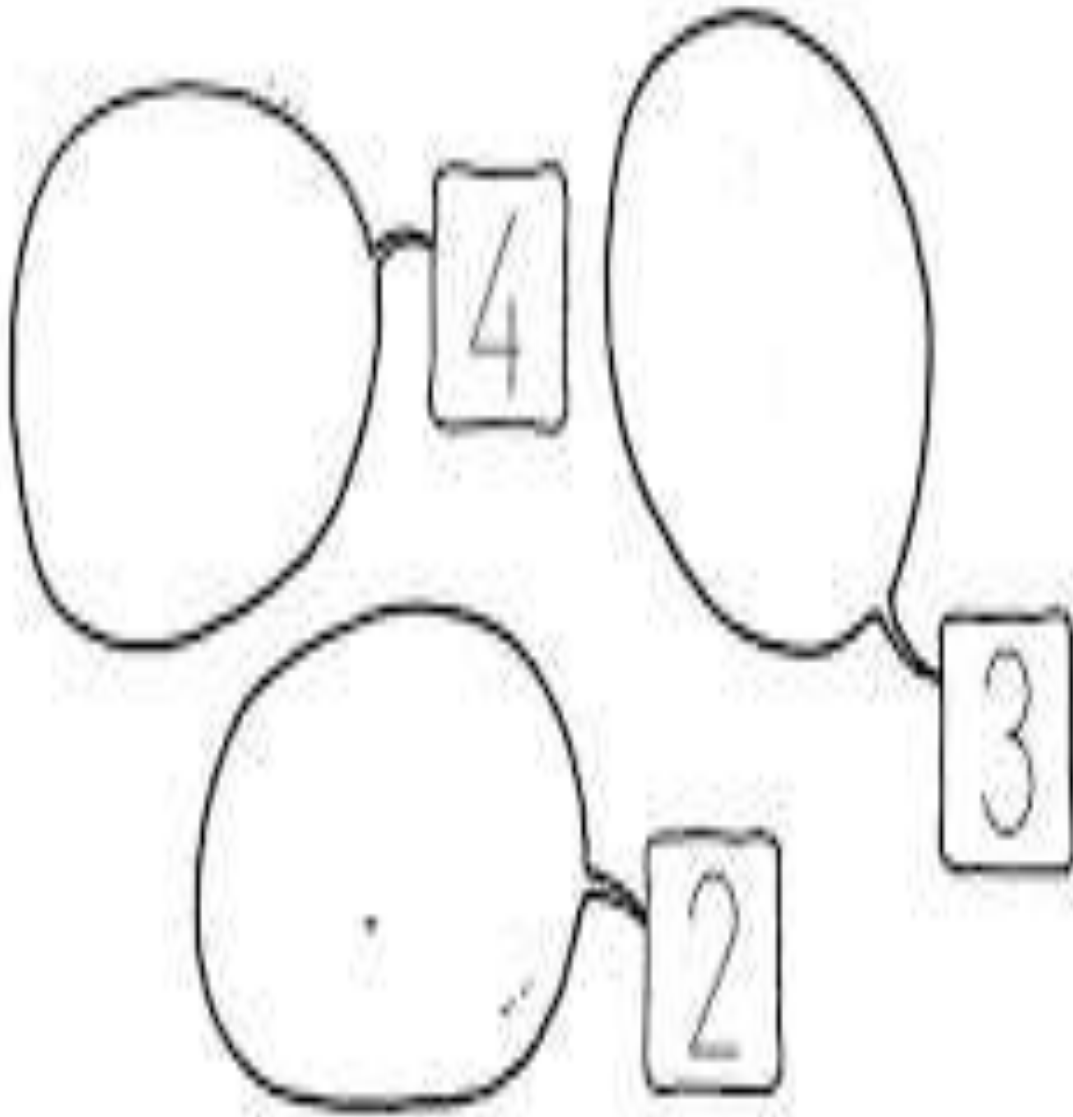
Encuentra el número 3

4	6	9	7	0
0	6	2	1	3
8	6	7	3	2
9	8	2	5	3
0	7	9	5	1

Encuentra el número 4

2	1	5	6	9
3	7	4	0	1
9	9	3	8	9
4	2	4	7	0
8	2	3	6	0

Dibuja objetos según cantidad



Tengan linda semana..

