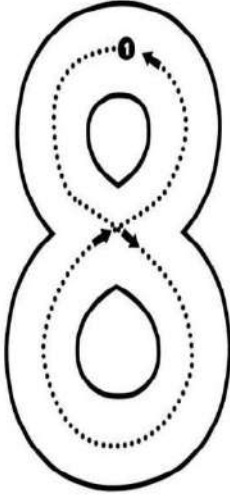
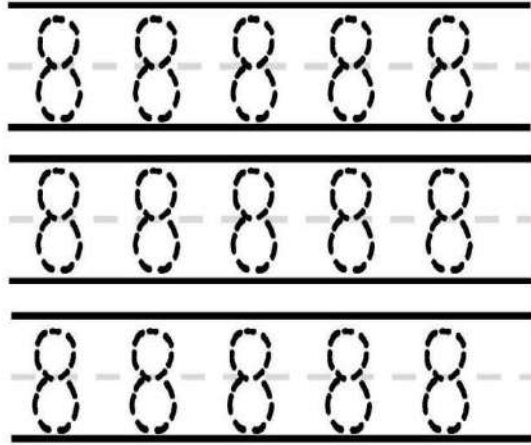
















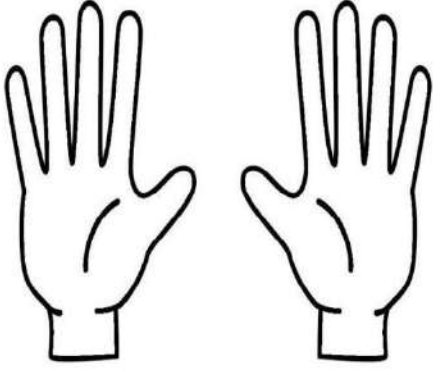










Guía de Kínder
22 al 26 de Junio

Profesora: Carolina Toledo V.


1.- Realiza las actividades que indica la lámina.

<p>Traza</p>  <p>Ocho</p>	<p>Remarca</p> 										
<p>Cuenta</p> <table border="1"><tr><td></td><td></td><td></td><td></td><td></td></tr><tr><td></td><td></td><td></td><td></td><td></td></tr></table>											<p>Colorea 8</p> 
											
											

2.- Repasa las palabras con líneas segmentadas.

1


uno



ula-ula



unir



uva



uña

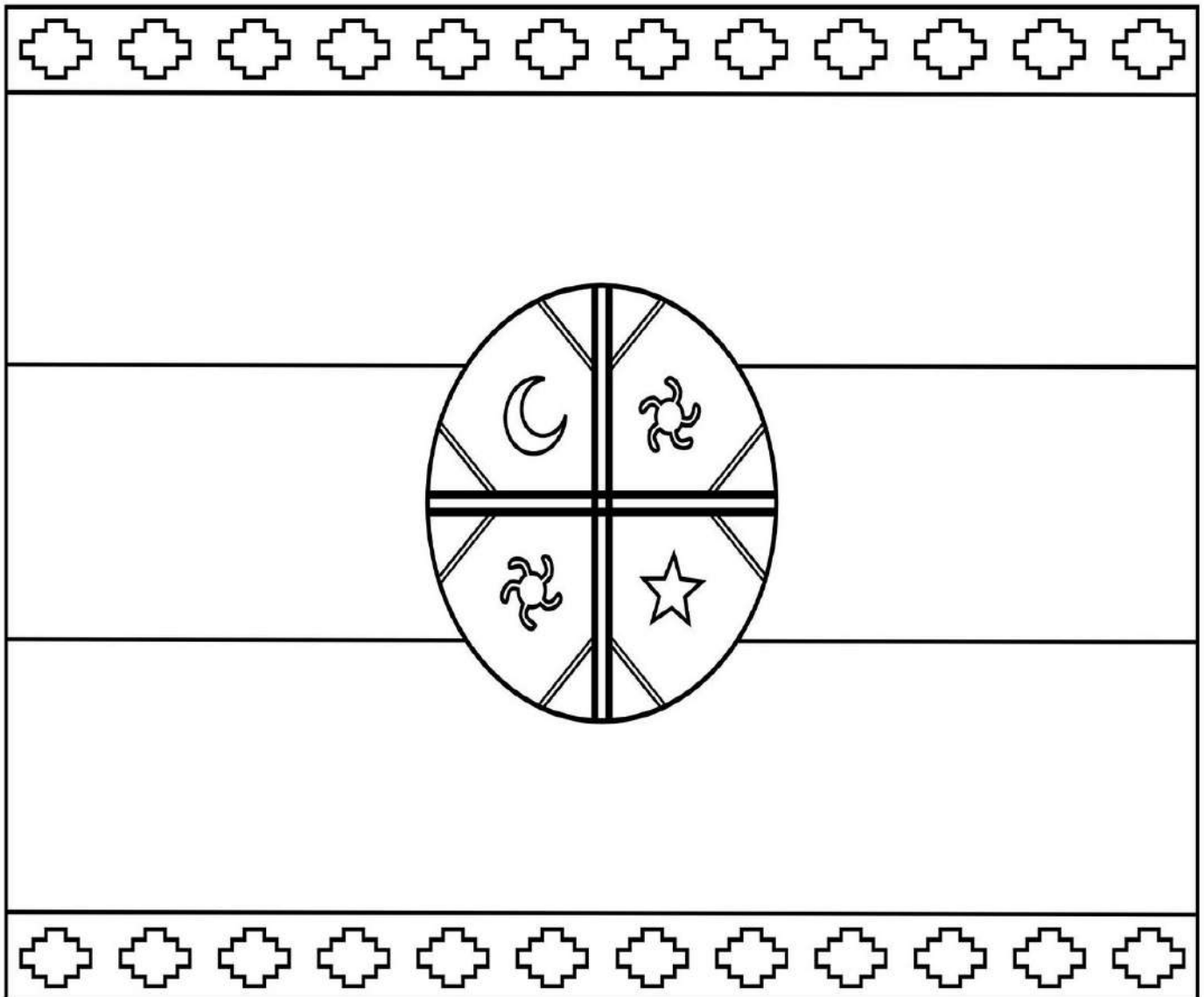


unicornio



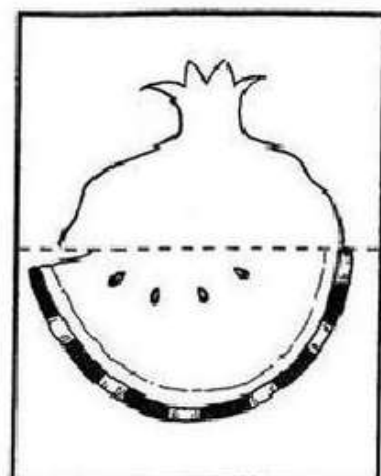
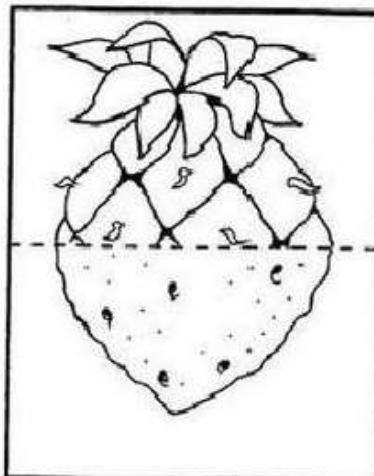
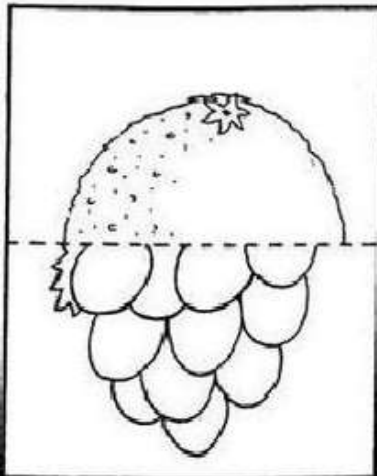
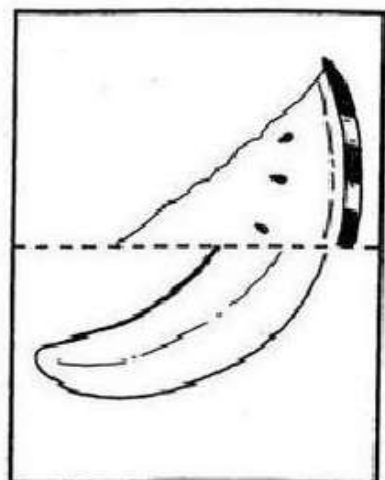
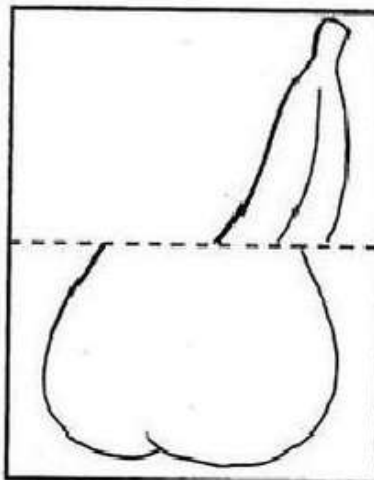


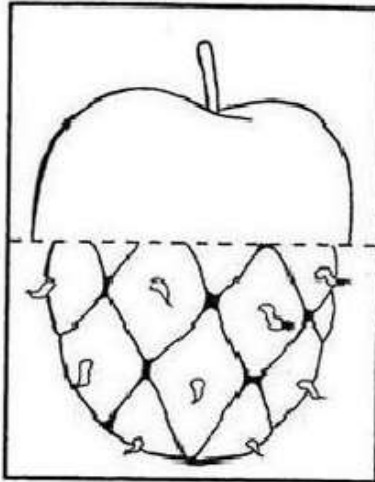
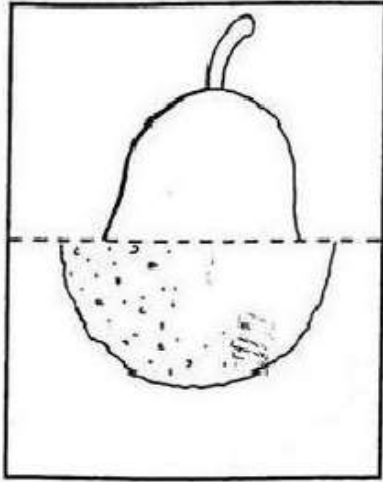
universo

3.- Colorea la imagen de la Bandera Mapuche con los colores que se indican.











4.- Recorta las frutas, únelas como corresponden, pégalas y pinta.





5.- Une con una línea cada dominó, al número correspondiente.

		9
		4
		3
		7
		5
		8



6.- Completa la palabra con la vocal que falta.

	<input type="checkbox"/> <i>scalera</i>		<input type="checkbox"/> <i>nillo</i>
	<input type="checkbox"/> <i>lla</i>		<input type="checkbox"/> <i>viòn</i>
	<input type="checkbox"/> <i>so</i>		<input type="checkbox"/> <i>dificio</i>
	<input type="checkbox"/> <i>va</i>		<input type="checkbox"/> <i>mán</i>

7.- Con indicación de un adulto, une los números del 1 al 20 y descubre la imagen pintando lo que corresponde.





9.- Copia en la línea la preposición (de lugar) que está en mayúscula. Con apoyo lee las preposiciones y las oraciones.



DELANTE DE

El pato está _____
la caja.



DETRÁS DE

El pato está _____
la caja.



AL LADO DE

El pato está _____
la caja.



ENCIMA DE

El pato está _____
la caja.



ENTRE

El pato está _____
dos cajas.



DENTRO DE

El pato está _____
la bolsa.



DEBAJO DE

El pato está _____
la caja.



SOBRE

El pato está _____
la caja.

10.- Sigue las indicaciones que están a continuación:

¿Dónde está el gato?

UNE CON FLECHAS



El gato está entre los ovillos




El gato está encima del ovillo



El gato está al lado del ovillo

El gato está debajo del ovillo




El gato está cerca del ovillo



El gato está dentro del ovillo

El gato está detrás del ovillo

El gato está por encima del ovillo



El gato está en frente del ovillo

