




**Guía de trabajo
Medio Mayor
1º semana de julio 2020
Profesoras: M. Amneris piñones- Anita Forcael**

ACTIVIDAD 1:

Recortar con tus dedos imágenes de frutas y verduras. Pueden ocupar las que están, o pueden recortar de revistas, diarios y pegarlas, según corresponda.


Poner las imágenes en la columna correcta

FRUTAS	VERDURAS




Actividad 2:

Une con una línea, las frutas iguales y píntalas.



Actividad 3:

Rellenar con papel picado de color azul, la vocal E. Luego pinta con tu dedo el elefante, con tempera.




Actividad: 4

Colorea el o los deportes que más te gustan

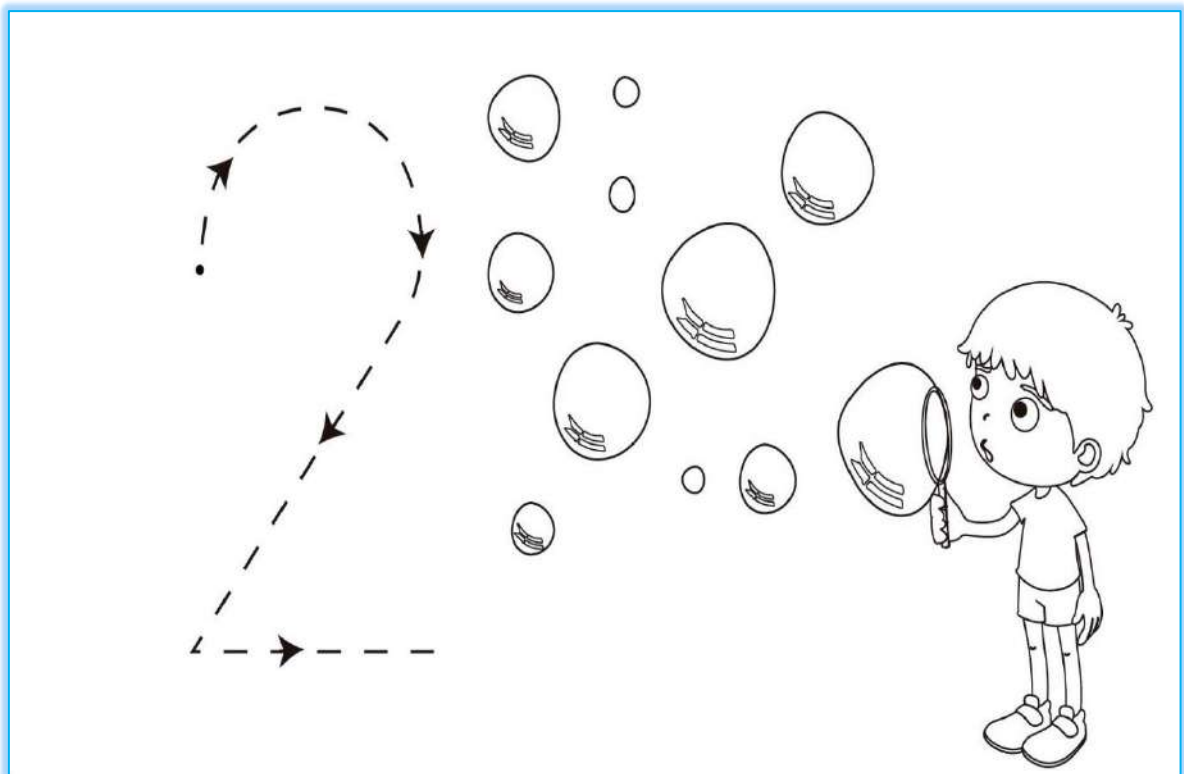


Actividad: 5

Repasa el numero 1 por los puntitos, luego colorea 1 manzana.



Repasa el numero 2 por los puntitos, luego pinta 2 burbujas de jabón



Actividad: 6

Rellena con los materiales que tengas en casita, los colores de nuestra bandera chilena. Luego nombra en voz alta los colores.

