



Prekinder semana 13 al 17 de julio.

Profesora Gabriela Seguel

1. Busca en revistas muchas O y pégalas en el cuerpo de la oveja.
Dibuja un elemento que comience con O en el interior de la olla y píntalo.(página 111,
libro trazos y letras caligrafix.)



2. Escucha el siguiente texto. Busca y encierra las vocales O que encuentres en el texto.
Marca con una X a la familia que pertenece al texto "Los cuatro osos". (Página 114, libro trazos y letras.)

Los cuatro osos
























En el bosque viven cuatro osos,
tiernos, amorosos y muy chistosos.

La mamá osa busca salmones
y el papá oso unos cuantos piñones.

Mientras la osita Odelia y el osito Omar
saltan de un lado a otro sin parar.



3. Observa la tabla. Pinta las caritas según la frecuencia con la que realizas cada actividad.
 Utiliza el color de la carita que corresponde.



	 siempre	 a veces	 nunca
			
			
			
			
			

4. Escucha atentamente las adivinanzas. Observa los dibujos y pinta las respuestas correctas. Comenta con que letra comienzan las respuestas encontradas.



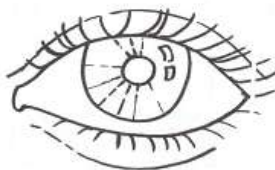
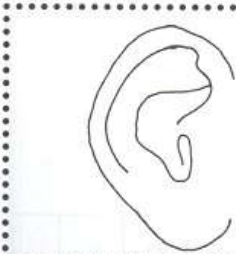
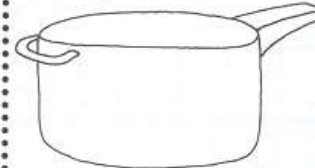

Juguemos a adivinar
con la vocal O.

Me gustan mucho
las adivinanzas.




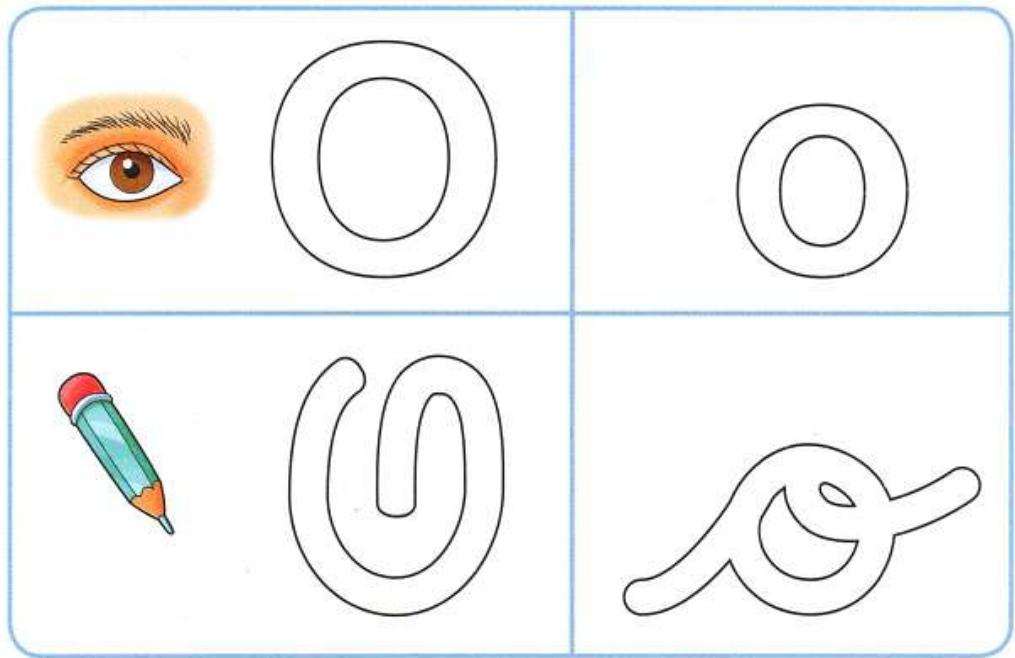
Dicen que se parece a los hombres,
con o su nombre comienza y
con tán ha de terminar.
Es el ...

La mamá la
usa para cocinar,
en la cocina la
tienen que usar.
Es una...



En mi cabeza
tienen que estar,
sin ellos no puedo mirar,
y dos en la cara
vas a encontrar...

5. Pinta las vocales mayúsculas y minúsculas.
Observa los elementos y pinta solo los que comienzan con O. (Páginas 110, libro trazos y letras)

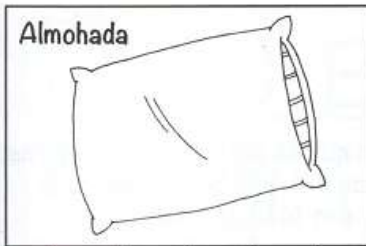


6. Nombran las imágenes y repiten el sonido inicial de cada una.
Pinta de color naranja los cuadrados de las que comienzan con sonido inicial vocálico I,
azul los con O, verde con A y amarillo con E.



¿Qué ves en los dibujos?

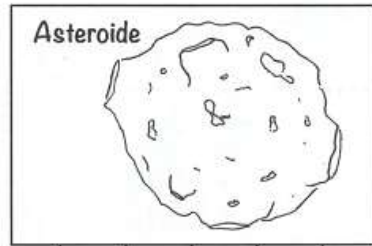
¿Con qué vocal comienzan?



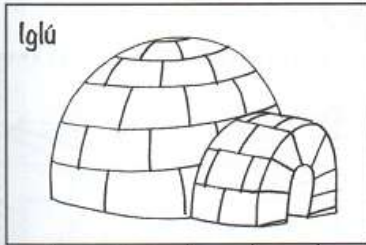
a i o e



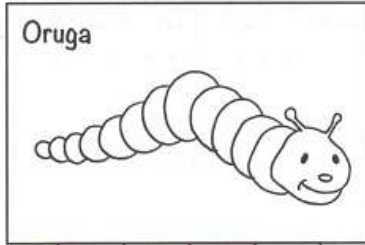
a i o e



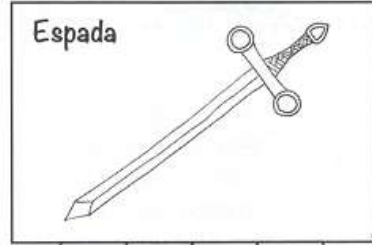
a i o e



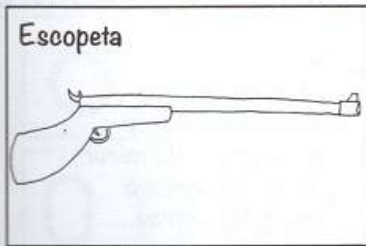
a i o e




a i o e




a i o e



a i o e




a i o e

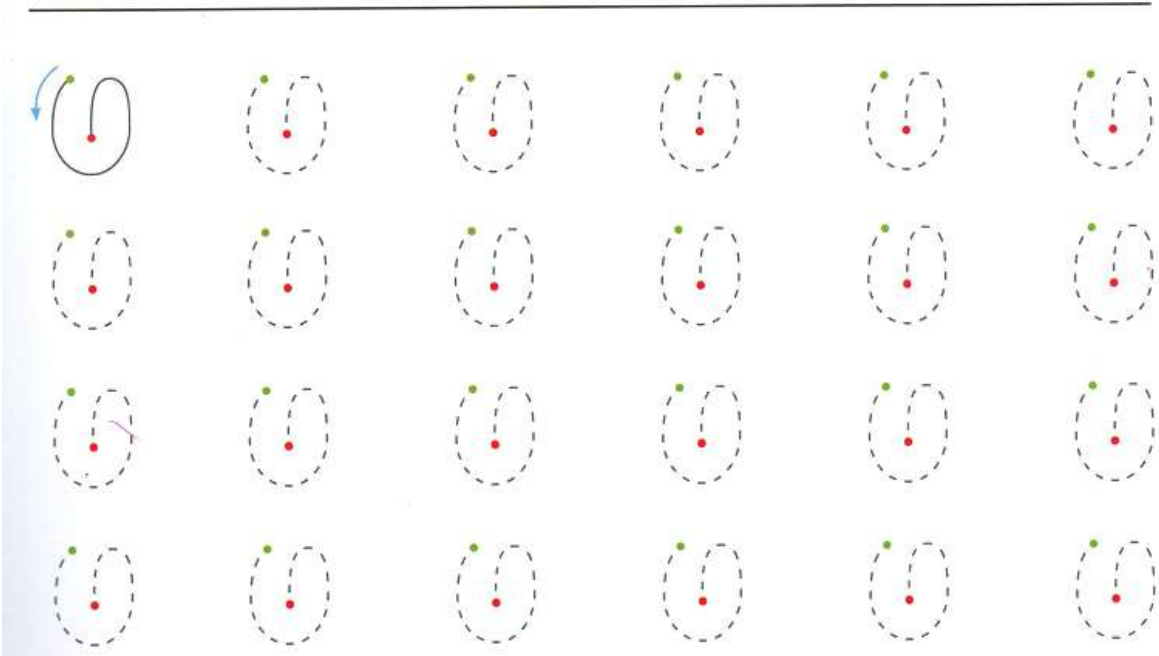
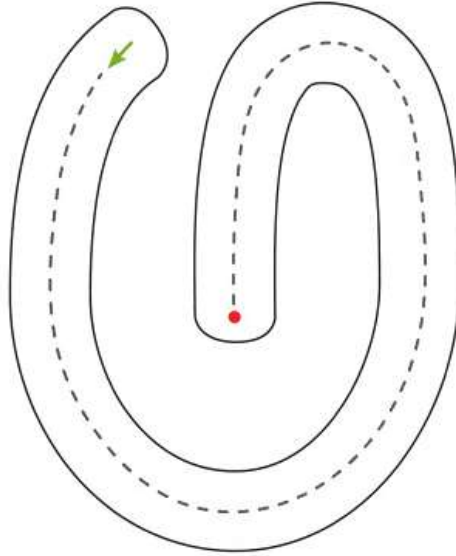
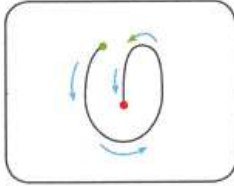


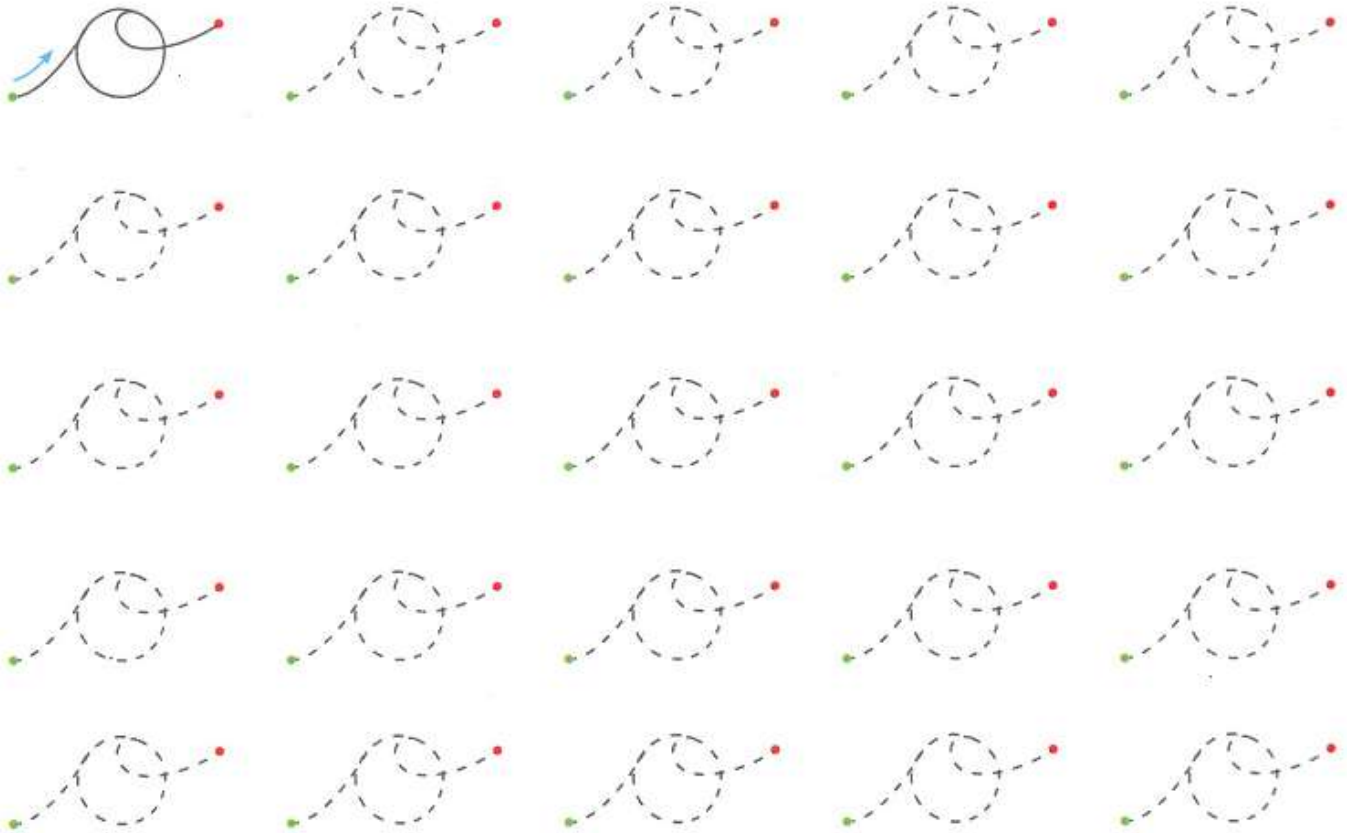
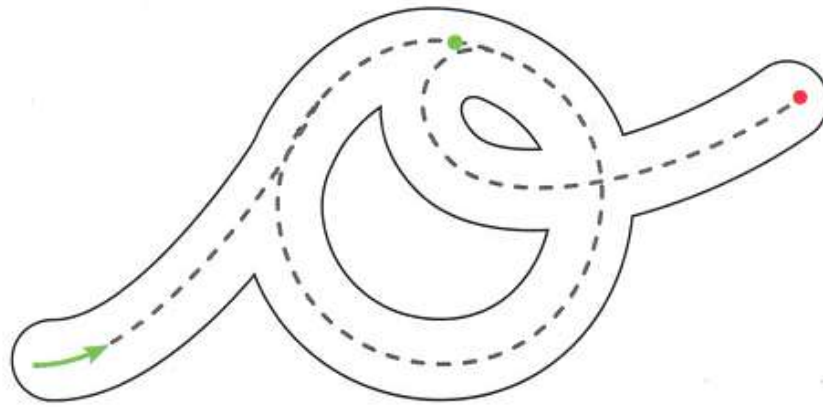

a i o e

7. Busca recortes de comida saludable, en revistas o diarios, recórtalos y pégalos dentro del plato.



8. Escribe la O mayúscula y minúscula. (página 117 y 118, libro trazos y letras caligrafix.)





9. Completa el paisaje trazando las líneas punteadas.
Ayuda a las ranitas a llegar a la orilla de la laguna. ¿Qué ranita debe dar los saltos más largos?
Pinta el dibujo. (página 50, libro trazos y letras caligrafix.)

