




**Guía de trabajo**  
**1° NT**  
**1° semana de Agosto 2020**  
**Profesoras: M. Amneris piñones- Karem Guzmán**




El 01 de Agosto se celebra el “Día de la Pachamama” que significa el “Madre Tierra”.























Te invito a realizar una linda tarea...

1.- Marca con t mpera (si no tienes t mpera puedes dibujar) tu mano derecha de color verde en la hoja, dibuja p talos y p ntalos de colores, con el fin de reflejar unas lindas flores para nuestra pachamama.




2.- Identifica las vocales, luego reconoce sonido inicial de cada imagen pintando según corresponda a cada columna.


 <b>a</b>	 <input type="radio"/>	 <input type="radio"/>	 <input type="radio"/>
 <b>e</b>	 <input type="radio"/>	 <input type="radio"/>	 <input type="radio"/>
 <b>i</b>	 <input type="radio"/>	 <input type="radio"/>	 <input type="radio"/>
 <b>o</b>	 <input type="radio"/>	 <input type="radio"/>	 <input type="radio"/>
 <b>u</b>	 <input type="radio"/>	 <input type="radio"/>	 <input type="radio"/>

4.- Reconoce el sonido inicial vocálico de cada dibujo y colorea según corresponde.-

A




E




I



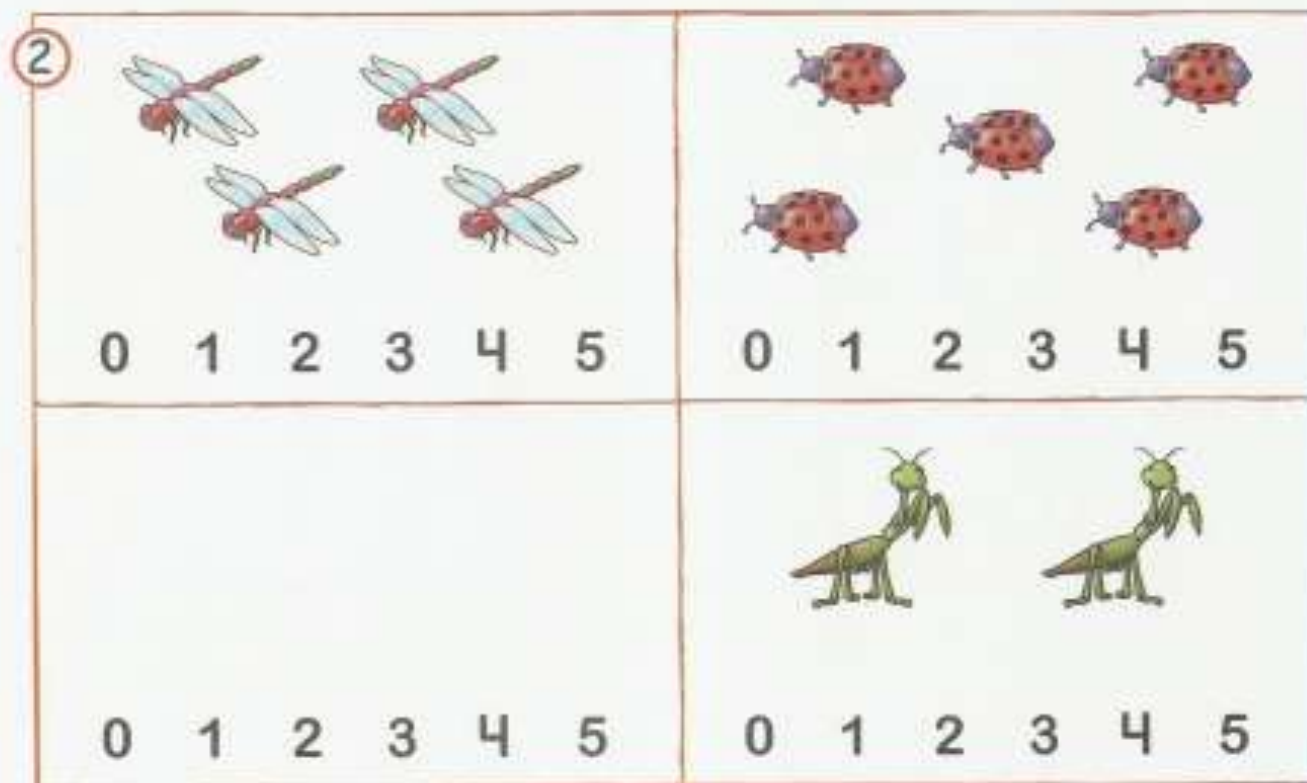

O



U



5. Completa secuencia numérica de cada cuncuna y encierra el número que corresponde a la cantidad de insectos.



Practiquemos tu nombre.

6.- Con ayuda de la mamá o papá que escribirán tu nombre con letra mayúscula en una hoja aparte, tendrás que memorizarlo y luego sin verlo escribirlo.

# Practico mi nombre



7.- Observa el video del cuento del planeta tierra y comenta. Luego decora el planeta tierra como los materiales que tengas.

<https://www.youtube.com/watch?v=DFC350HEV98>



8.- Confeccionarán un objeto con material de desecho con el fin de ayudar a nuestro planeta tierra. Pueden utilizar botellas plásticas, conos de confort, cajas de leches, papel de diario, etc.

No olvides de enviar una foto para ver tu lindo trabajo.

Ejemplos de Actividades:

