Corporación Educacional
Segval

Escuela Especial N° 157
San Bernardo

El Viaje de la Familia de Chinitas

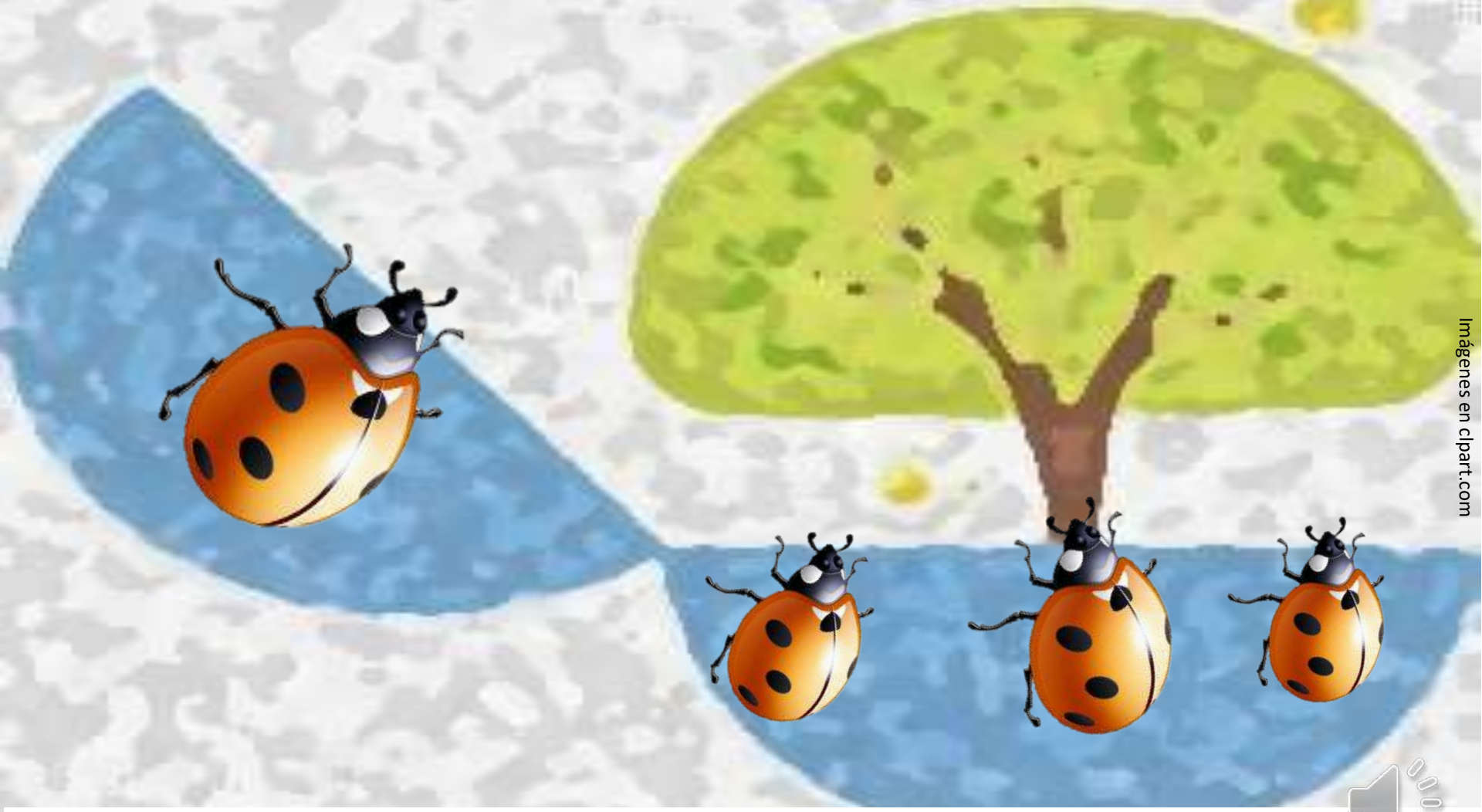

Imágenes en clpart.com

Doña Chinita y sus hijos están tratando de entrar al mundo de los árboles, ¿lo lograran?

Al fin lo lograron, ¿cómo se llama este lugar?
Imagen de paisaje de Paz Lira E.

Vamos bajando por el roble.
Imagen de paisaje de Paz Lira E.

Imagen en wikimedia commons.org (Patagonia Argentina)

Imágenes en wikimediacommons.org (Alfredo)

Doña Chinita junto a sus hijos tomaron
un camino bordeado por una alameda
de eucaliptos.
Imagen de paisaje de Paz Lira E. Moreno, Medio Ambiente Sinagogal

No es fácil subir esta palmera. ¿Con qué nos encontraremos cuando lleguemos arriba?


Grande fue la sorpresa cuando descubrieron que no era una, sino un bosque de palmeras.
Imagen de paisaje de Paz Lira E.

Jugaron un rato entre las palmeras y nuevamente emprendieron rumbo...
Imagen de paisaje de Paz Lira E.

Caminaron por el campo
cerca de los álamos.
Imagen de paisaje de Paz Lira E.

Imagen en wikimediacommons.org (4028mdk 09)

Imagen en wikimediacommons.org (Dietrich Krieger)

...y otro de caquis...
Imagen en wikimediacommons.org ((Joanbanjo)

Imagen en wikimediacommons.org (Anadalverz) y clipart.com 09)

Los curiosos hijos de doña Chinita se arrancaron y subieron a los duraznos en flor.
Imagen en wikimediacommons.org (Viethawh)

Imagen en wikimediacommons.org (Atenea 2012)

Imagen de paisaje de Paz Lira E.

Ya cansada después de tanta aventura, la familia de doña Chinita se fue a dormir...



Poco duró la paz...
Pronto las pequeñas chinitas subieron a una araucaria.
Imagen de paisaje de Paz Lira E.

Ahora es tiempo de que tú te pongas mano a la obra, viajes con tu imaginación y dibujes un árbol inventado por ti.
Imágenes en clipart.com

ACTIVIDAD

Los estudiantes observan diferentes árboles y describen sus formas y colores.

Deben crear su propia obra: dibujo, escultura, collage, etc., a partir del tema “Mi árbol favorito”, guiándose por medio de preguntas como:

- ¿qué tamaño tendría tú árbol favorito?
- ¿cómo sería?
- ¿tendría ramas, hojas, frutos, flores, etc.?
- ¿cuáles serían sus colores?
- ¿sería un árbol alegre o triste, generoso o egoísta, parlanchín o reflexivo, otros?
- ¿qué colgaría de sus ramas? (dulces, juguetes, frutas extrañas, etc.)
- A crear y entretenerse.
- No olvides enviar la foto de tú creación a mi correo o wasap.